



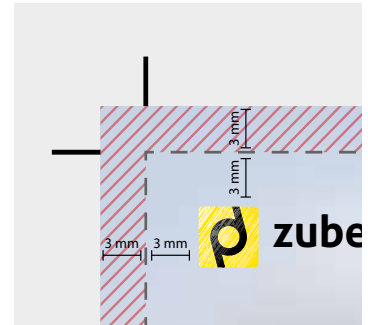

zuberbühler AG





von print bis web

Schreibtischunterlagen A3 (geleimt)

DIN-A3, 420 x 297 mm, am Kopfe geleimt

SEITE 1



-  Beschnittzugabe
-  Schnittmarke
-  Schnittkante
-  Logos, Texte, Bilder

Hinweis

Elemente, die nicht angeschnitten werden sollen (Bilder, Logos, Texte), müssen ca. 3 mm von der Schnittkante entfernt platziert werden.



Schreibtischunterlagen A3 (geleimt)

DIN-A3, 420 x 297 mm, am Kopfe geleimt

SEITE 2

Vorgaben

Blockformat:	420 x 297 mm, DIN-A3
Abrissformat:	420 x 297 mm, DIN-A3
Dokumentformat:	426 x 303 mm (An jeder Seite werden 3 mm abgeschnitten)
Grösse:	Druckdaten müssen in Originalgrösse angelegt werden (Massstab 1:1)
Beschnitt:	3 mm
Auflösung:	optimal 300 dpi/ppi (min. 150 dpi/ppi, ohne Gewähr)
Farbmodus:	CMYK
Schnittmarken:	Ausserhalb des Beschnitts
Datenformat:	PDF / X-4:2008 (Andere Datei-Formate nach Absprache)
Farbprofil:	PSO Coated / UnCoated v3 (Maximaler Farbauftrag 320%)
Schriften:	eingebettet oder vektorisiert
Transparenzen:	Transparenz-Überblendung CMYK
Mehrseitig:	Alle Seiten in mehrseitigen PDFs müssen identisch gross und ausgerichtet sein.

Fragen?

Gerne stehen wir Ihnen beratend zur Seite.