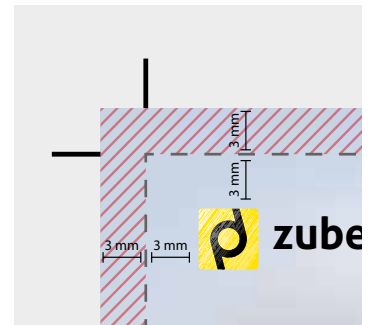
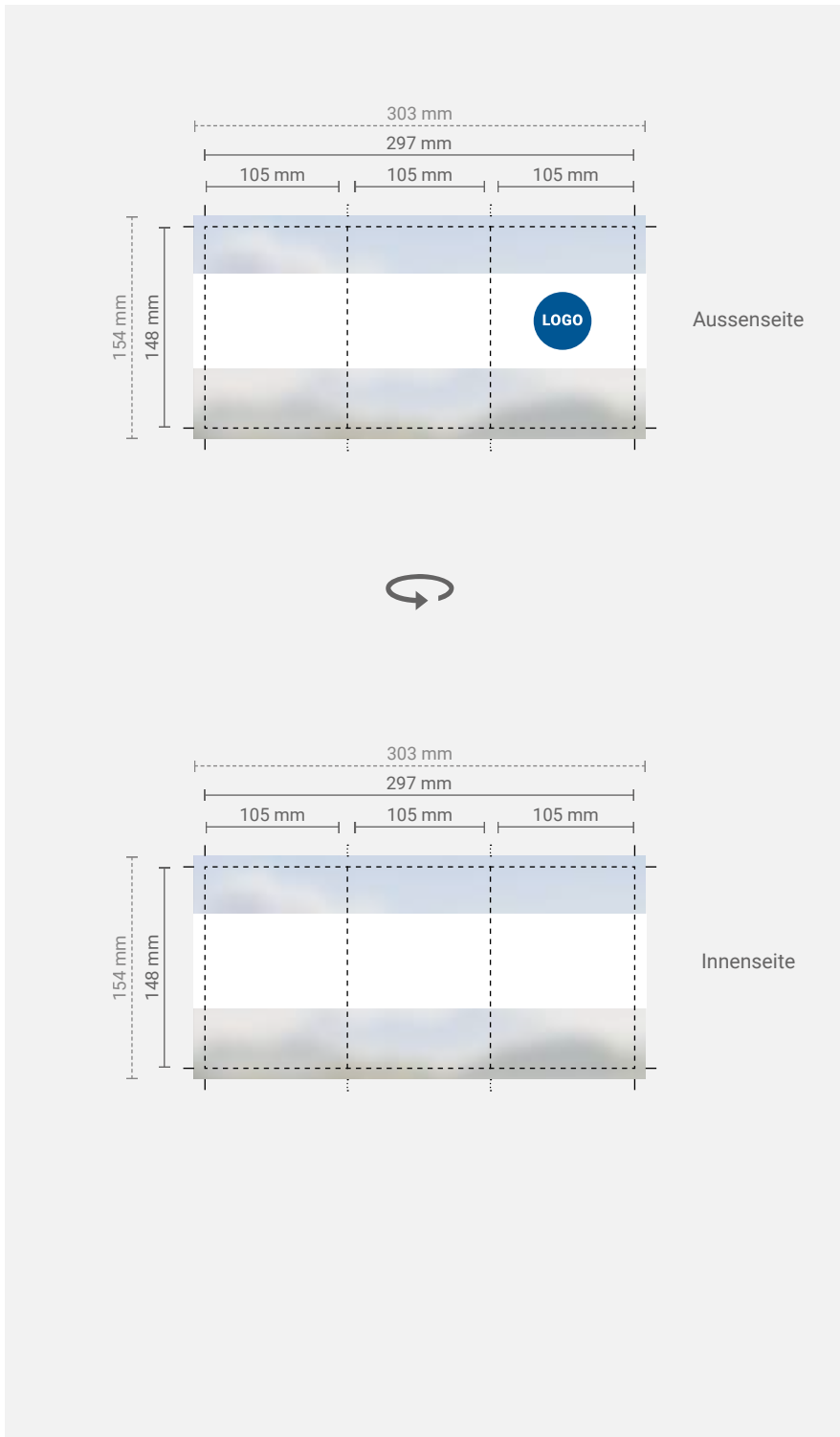








## Faltflyer Leporello

ZickZack-Falz, 6-seitig, 99 x 210 mm

SEITE 1



-  Beschnittzugabe
-  Schnittmarke
-  Schnittkante
-  Logos, Texte, Bilder

### Hinweis

Elemente, die nicht angeschnitten werden sollen (Bilder, Logos, Texte), müssen ca. 3 mm von der Schnittkante entfernt platziert werden.



## Faltflyer Leporello

ZickZack-Falz, 6-seitig, DIN-A6, 105 x 148 mm

SEITE 2

### Vorgaben

|                 |  |
|-----------------|--|
| Endformat:      | 105 x 148 mm (geschlossen)<br>315 x 148 mm (offen)                             |
| Dokumentformat: | 321 x 154 mm<br>(An jeder Seite werden 3 mm abgeschnitten)                     |
| Grösse:         | Druckdaten müssen in Originalgrösse angelegt werden (Massstab 1:1)             |
| Beschnitt:      | 3 mm   |
| Auflösung:      | optimal 300 dpi/ppi<br>(min. 150 dpi/ppi, ohne Gewähr)                         |
| Farbmodus:      | CMYK   |
| Schnittmarken:  | Ausserhalb des Beschnitts  |
| Datenformat:    | PDF / X-4:2008<br>(Andere Datei-Formate nach Absprache)                        |
| Farbprofil:     | PSO Coated / UnCoated v3<br>(Maximaler Farbauftrag 320%)                       |
| Schriften:      | eingebettet oder vektorisiert  |
| Transparenzen:  | Transparenz-Überblendung CMYK  |
| Mehrseitig:     | Alle Seiten in mehrseitigen PDFs müssen identisch gross und ausgerichtet sein. |

### Fragen?

Gerne stehen wir Ihnen beratend zur Seite.